

משאבות מים וביוב קשוחות בעבודה

החזקות, העוצמתיות והאמינות בשוק



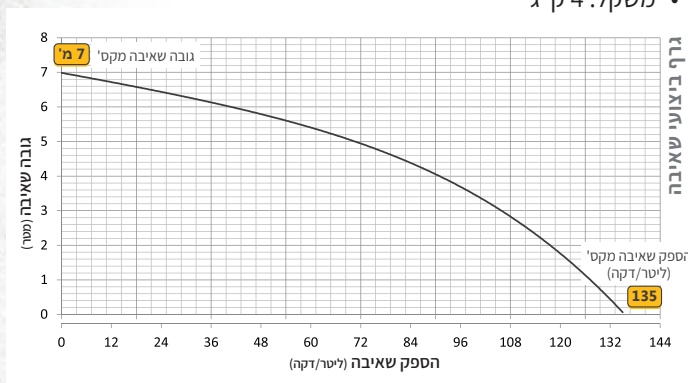
משאבות מים טבולות AFEC

משאבת מים טבולה ELITE 200 כולל מצוף



משאבת מים לבריכות דגים, בריכות נוי עם צמחייה, וניקוז מי גשם ממרתפים וכד'. גוף מפלסטיק, עמיד בתנאי בריכות דגים וכלור. מנוע ללא שמן למניעת נזק אפשרי לדגים ולצמחיית מים. בית מנוע עשוי מנירוסטה

- מק"ט: N20817
- גוף פלסטיק עמיד בתנאי בריכות דגים ונוי, וכלור בריכה
- קוטר יציאה: " 3/4 (20 מ"מ), " 1/2 (13 מ"מ)
- הספק שאיבה מקסימלי: 135 ליטר/דקה *
- גובה שאיבה מקסימלי: 7 מטר **
- הספק מנוע: 250W (0.3 כ"ס)
- מעבר חופשי של מוצקים: 6 מ"מ
- טמפרטורת מים מקסימלית: 40°
- אורך כבל חשמל: 3 מטר
- משקל: 4 ק"ג

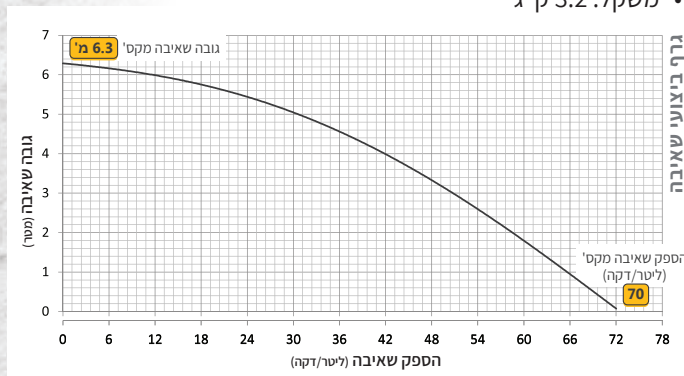


משאבת מים טבולה LB-15A כולל מצוף



משאבת מים נקיים איכותית קומפקטית וקלת משקל. גוף משאבה עשוי מיציקת אלומיניום, מאפשר קירור אפקטיבי ואורך חיים גבוה. מנוע ללא שמן למניעת נזק אפשרי לדגים ולצמחיית מים

- מק"ט: N20806
- מתאים לעבודה ממושכת ורציפה 24 שעות
- גוף מיציקת אלומיניום
- קוטר יציאה: " 3/4 (20 מ"מ), " 1/2 (13 מ"מ)
- הספק שאיבה מקסימלי: 70 ליטר/דקה *
- גובה שאיבה מקסימלי: 6.3 מטר **
- הספק מנוע: 150W (0.25 כ"ס)
- מעבר חופשי של מוצקים: 6 מ"מ
- טמפרטורת מים מקסימלית: 40°
- אורך כבל חשמל: 3 מטר
- משקל: 3.2 ק"ג



הערות:

- * הספק מקסימלי בגובה אפס מטר
 - ** גובה מקסימלי בהספק אפס ליטר
- חובה להתקין מפסק הגנה בפני עומס יתר לכל המשאבות להגנה על מנוע המשאבה

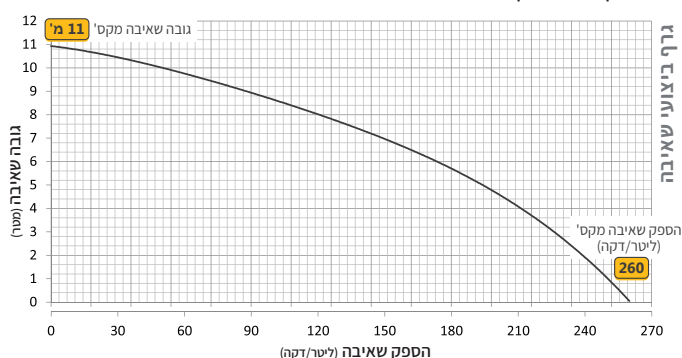
משאבות מים מקצועיות טבולות AFEC

סדרת LB - סדרת הקצה של AFEC. משאבות מקצועיות המיועדות לעבודה ממושכת בתנאים קשים. מעולות לשאיבת מים דלוחים ועכורים. גוף המשאבה עשוי מיציקת ברזל חזקה ועמידה בתנאים קשים. גוף משאבה שאינו מחליד בביוב ובמים מזוהמים (יציקת ברזל אפורה)

משאבת מים טבולה LB-40A כולל מצוף



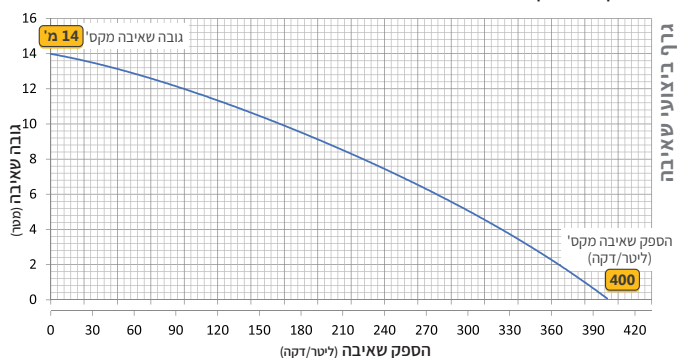
- מק"ט: N20808
- גוף מיציקת ברזל אפורה
- קוטר יציאה: 2" (50 מ"מ)
- הספק שאיבה מקסימלי: 260 ליטר/דקה *
- גובה שאיבה מקסימלי: 11 מטר **
- הספק מנוע: 400W (0.5 כ"ס)
- מעבר חופשי של מוצקים: 4.5 מ"מ
- טמפרטורת מים מקסימלית: 40°
- אורך כבל חשמל: 6 מטר
- משקל: 12.5 ק"ג



משאבת מים טבולה LB-75A כולל מצוף



- מק"ט: N20810
- גוף מיציקת ברזל אפורה
- קוטר יציאה: 2" (50 מ"מ)
- הספק שאיבה מקסימלי: 400 ליטר/דקה *
- גובה שאיבה מקסימלי: 14 מטר **
- הספק מנוע: 750W (1 כ"ס)
- מעבר חופשי של מוצקים: 5.5 מ"מ
- טמפרטורת מים מקסימלית: 40°
- אורך כבל חשמל: 6 מטר
- משקל: 19 ק"ג



הערות: * הספק מקסימלי בגובה אפס מטר ** גובה מקסימלי בהספק אפס ליטר חובה להתקין מפסק הגנה בפני עומס יתר לכל המשאבות להגנה על מנוע המשאבה

משאבות ביוב מקצועיות טבולות AFEC

סדרת LBV - סדרת הקצה של AFEC. משאבות מקצועיות המיועדות לעבודה ממושכת בתנאים קשים. מיועדות לשאיבת מי ביוב, מים דלוחים ועכורים. גוף המשאבה עשוי מיציקת ברזל חזקה ועמידה בתנאים קשים. גוף משאבה שאינו מחליד בביוב ובמים מזוהמים (יציקת ברזל אפורה)

משאבת ביוב טבולה LBV-40A כולל מצוף

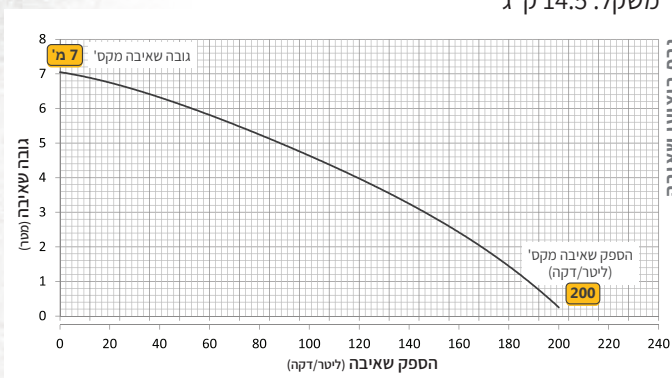


אימפלר VORTEX



שאיבה בסחרור רב עצמה עם מינימום סיכון לסתימה

- מק"ט: N20816
- גוף מיציקת ברזל אפורה
- קוטר יציאה: 2" (50 מ"מ)
- הספק שאיבה מקסימלי: 200 ליטר/דקה *
- גובה שאיבה מקסימלי: 7 מטר **
- הספק מנוע: 400W (0.5 כ"ס)
- מעבר חופשי של מוצקים: 10 מ"מ
- טמפרטורת מים מקסימלית: 40°
- אורך כבל חשמל: 6 מטר
- משקל: 14.5 ק"ג



משאבת ביוב טבולה LBV-75A כולל מצוף

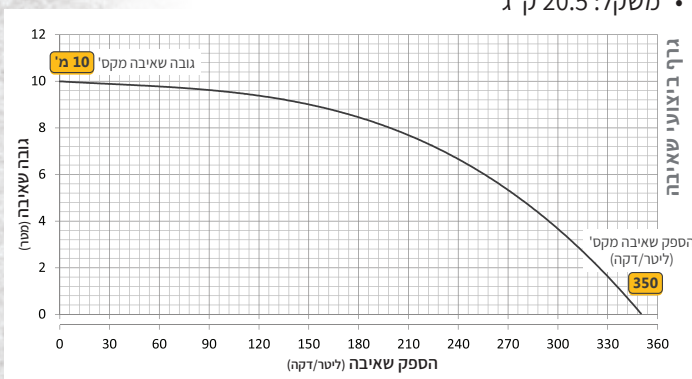


אימפלר VORTEX



שאיבה בסחרור רב עצמה עם מינימום סיכון לסתימה

- מק"ט: N20809
- גוף מיציקת ברזל אפורה
- קוטר יציאה: 2" (50 מ"מ)
- הספק שאיבה מקסימלי: 350 ליטר/דקה *
- גובה שאיבה מקסימלי: 10 מטר **
- הספק מנוע: 750W (1 כ"ס)
- מעבר חופשי של מוצקים: 22 מ"מ
- טמפרטורת מים מקסימלית: 40°
- אורך כבל חשמל: 6 מטר
- משקל: 20.5 ק"ג



הערות: * הספק מקסימלי בגובה אפס מטר ** גובה מקסימלי בהספק אפס ליטר חובה להתקין מפסק הגנה בפני עומס יתר לכל המשאבות להגנה על מנוע המשאבה

משאבות ביוב מקצועיות טבולות AFEC

משאבת ביוב טבולה LBV-215A כולל מצוף

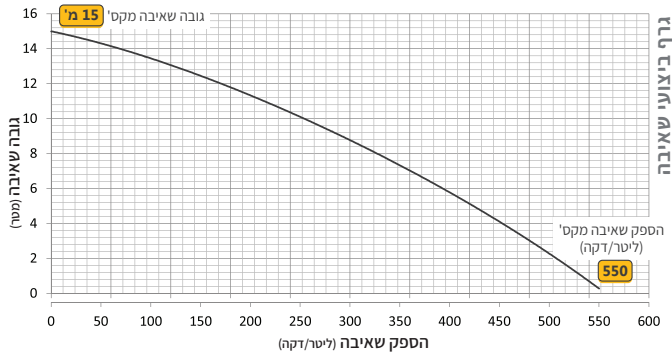


אימפלר VORTEX



שאיבה בסחרור רב עצמה עם מינימום סיכון לסתימה

- מק"ט: N20812
- גוף מיציקת ברזל אפורה
- קוטר יציאה: 2" (50 מ"מ)
- הספק שאיבה מקסימלי: 550 ליטר/דקה *
- גובה שאיבה מקסימלי: 15 מטר **
- הספק מנוע: 1,500W (2 כ"ס)
- מעבר חופשי של מוצקים: 28 מ"מ
- טמפרטורת מים מקסימלית: 40°
- אורך כבל חשמל: 6 מטר
- משקל: 24 ק"ג



משאבת ביוב טבולה LBV-315A כולל מצוף

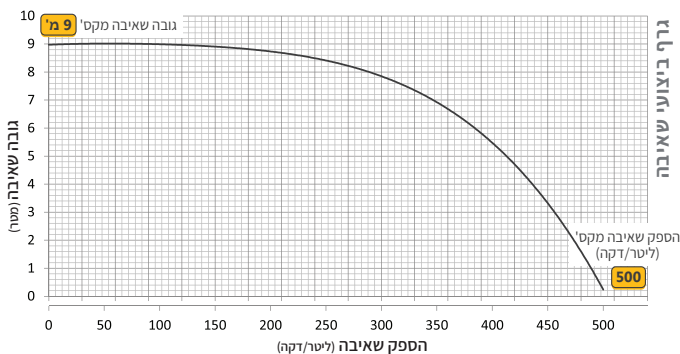


אימפלר VORTEX



שאיבה בסחרור רב עצמה עם מינימום סיכון לסתימה

- מק"ט: N20813
- גוף מיציקת ברזל אפורה
- קוטר יציאה: 3" (80 מ"מ)
- הספק שאיבה מקסימלי: 500 ליטר/דקה *
- גובה שאיבה מקסימלי: 9 מטר **
- הספק מנוע: 1,500W (2 כ"ס)
- מעבר חופשי של מוצקים: 68 מ"מ
- טמפרטורת מים מקסימלית: 40°
- אורך כבל חשמל: 6 מטר
- משקל: 25 ק"ג



משאבה מאושרת ומותאמת לדרישות הג"א, מכון התקנים ופיקוד העורף

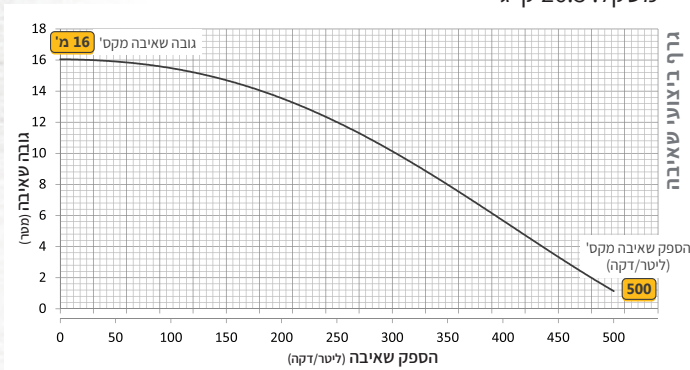
הערות: * הספק מקסימלי בגובה אפס מטר ** גובה מקסימלי בהספק אפס ליטר חובה להתקין מפסק הגנה בפני עומס יתר לכל המשאבות להגנה על מנוע המשאבה

משאבות ביוב מקצועיות טבולות AFEC

משאבת ביוב טוחנת LBC-215A כולל מצוף



- מק"ט: N20811
- משאבת ביוב טוחנת, מתאימה לביוב גולמי, ביוב מתעשיית המזון ועוד
- גוף מיציקת ברזל אפורה
- קוטר יציאה: 2" (50 מ"מ)
- הספק שאיבה מקסימלי: 500 ליטר/דקה *
- גובה שאיבה מקסימלי: 16 מטר **
- הספק מנוע: 1,500W (2 כ"ס)
- מעבר חופשי של מוצקים: 27 מ"מ
- טמפרטורת מים מקסימלית: 40°
- אורך כבל חשמל: 6 מטר
- משקל: 26.5 ק"ג



משאבת ביוב טבולה LBV-315AT כולל מצוף

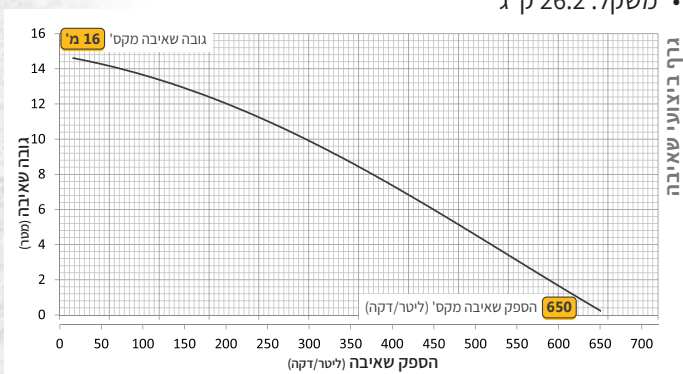


אימפלר VORTEX



שאיבה בסחרור רב עצמה עם מינימום סיכון לסתימה

- מק"ט: N20815
- גוף מיציקת ברזל אפורה
- קוטר יציאה: 3" (80 מ"מ)
- הספק שאיבה מקסימלי: 650 ליטר/דקה *
- גובה שאיבה מקסימלי: 16 מטר **
- הספק מנוע: 1,500W (מנוע תלת פאזי)
- מעבר חופשי של מוצקים: 28 מ"מ
- טמפרטורת מים מקסימלית: 40°
- אורך כבל חשמל: 6 מטר
- משקל: 26.2 ק"ג



דגם ייחודי - משאבה מקצועית, תלת פאזית עם מצוף

הערות: * הספק מקסימלי בגובה אפס מטר ** גובה מקסימלי בהספק אפס ליטר חובה להתקין מפסק הגנה בפני עומס יתר לכל המשאבות להגנה על מנוע המשאבה

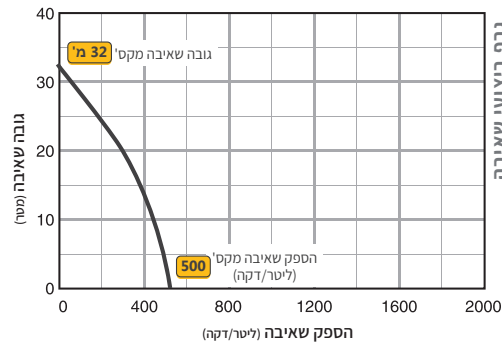
משאבות מקצועיות TSURUMI JAPAN

משאבות מים מוטוריות, מנוע בנזין.
שילוב של איכויות - משאבה תוצרת **TSURUMI** יפן ומנוע תעשייתי **HONDA**

משאבה מוטורית למים דלוחים TE5-50H



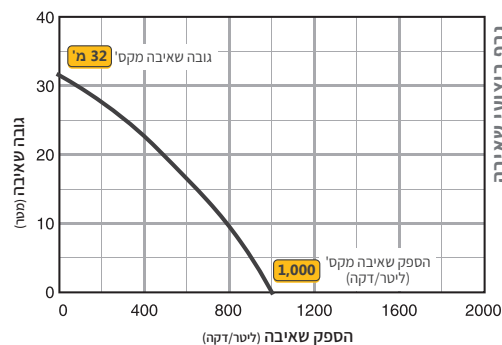
- מק"ט: N20701
- קוטר פתחי יניקה / סליקה: 2" (50 מ"מ)
- מנוע בנזין **HONDA** GX160
- הספק שאיבה מקסימלי: 500 ליטר/דקה *
- גובה שאיבה מקסימלי: 32 מטר **
- הספק מנוע: 5½ כ"ס
- משקל: 24 ק"ג



משאבה מוטורית למים דלוחים TE5-80H



- מק"ט: N20751
- קוטר פתחי יניקה / סליקה: 3" (80 מ"מ)
- מנוע בנזין **HONDA** GX160
- הספק שאיבה מקסימלי: 1,000 ליטר/דקה *
- גובה שאיבה מקסימלי: 32 מטר **
- הספק מנוע: 5½ כ"ס
- משקל: 31 ק"ג



הערות: * הספק מקסימלי בגובה אפס מטר ** גובה מקסימלי בהספק אפס ליטר
חובה להתקין מפסק הגנה בפני עומס יתר לכל המשאבות להגנה על מנוע המשאבה



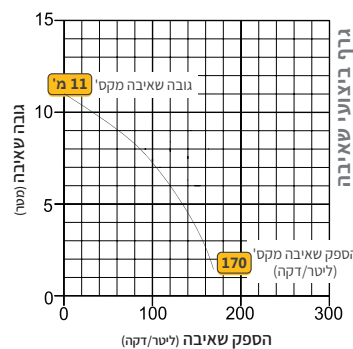
משאבות מקצועיות TSURUMI JAPAN

משאבה מקצועית גובה 0 למים דלוחים LSC1-4S



משאבה מקצועית גובה 0, לריקון מים דלוחים בטכנולוגיית ואקום. משאבת גובה 0 ייחודית, מקצועית וחזקה במיוחד לשאיבת מים עד התחתית. תחתית משאבה מגומי למניעת שריטות ברצפה. ניתן לכוון את פיית יציאת המים לזווית אופקית או אנכית בהתאם לצורך. המשאבה ללא מצוף, ניתן לשנות את מיקומה במהלך העבודה.

- מק"ט: N20860
- קוטר יציאה: 1" (25 מ"מ)
- הספק שאיבה מקסימלי: 170 ליטר/דקה *
- גובה שאיבה מקסימלי: 11 מטר **
- הספק מנוע: 480W
- כולל בנד להידוק צינור המים
- טמפרטורת מים מקסימלית: 40°
- מעבר חופשי של מוצקים: 6 מ"מ
- אורך כבל חשמל: 5 מטר
- משקל: 12 ק"ג

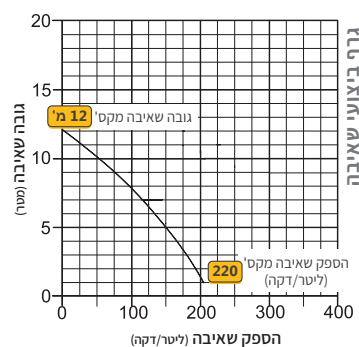


משאבת מים HSZ2-4S כולל מצוף



משאבת איכותית למים דלוחים ומים עם חול. ביצועי שאיבה ועמידות יוצאי דופן.

- מק"ט: N20820.A
- קוטר יציאה: 2" (50 מ"מ)
- הספק שאיבה מקסימלי: 220 ליטר/דקה *
- גובה שאיבה מקסימלי: 12 מטר **
- הספק מנוע: 400W (0.54 כ"ס)
- מעבר חופשי של מוצקים: 7 מ"מ
- אורך כבל חשמל: 5 מטר
- משקל: 11.3 ק"ג



הערות: * הספק מקסימלי בגובה אפס מטר ** גובה מקסימלי בהספק אפס ליטר חובה להתקין מפסק הגנה בפני עומס יתר לכל המשאבות להגנה על מנוע המשאבה

משאבות מקצועיות TSURUMI JAPAN

משאבות מים NHU - משאבות טבולות תעשייתיות לשימוש HEAVY-DUTY.
 אימפלר VORTEX לשאיבה רבת עוצמה של מי ביוב ומים דלוחים.
 מיועדת לשימוש מאסיבי כגון שפכים ואתרי בנייה.
 גוף המשאבה עשוי מיציקת ברזל חזקה ועמידה בתנאים קשים.
 גוף משאבה שאינו מחליד בביוב ובמים מזוהמים (יציקת ברזל אפורה)

משאבת ביוב תעשייתית 50NHU2.75

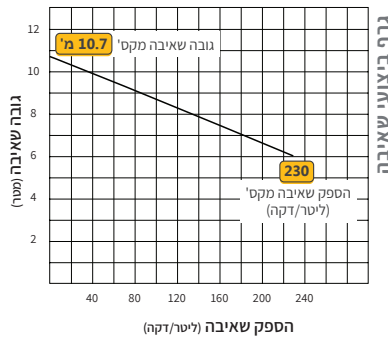
אימפלר VORTEX



שאיבה בסחרור רב עצמה עם מינימום סיכון לסתימה

- מק"ט: N20875
- גוף מיציקת ברזל אפורה
- קוטר יציאה: 2" (50 מ"מ)
- ללא מצוף
- הספק שאיבה מקסימלי: 230 ליטר/דקה *
- גובה שאיבה מקסימלי: 10.7 מטר **
- הספק מנוע: 750W (מנוע תלת פאזי)
- מעבר חופשי של מוצקים: 35 מ"מ
- אורך כבל חשמל: 6 מטר
- משקל: 25 ק"ג

MADE IN JAPAN



משאבת ביוב תעשייתית 80NHU21.5

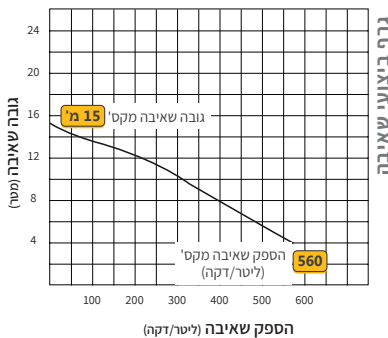

אימפלר VORTEX



שאיבה בסחרור רב עצמה עם מינימום סיכון לסתימה

- מק"ט: N20876
- גוף מיציקת ברזל אפורה
- קוטר יציאה: 3" (80 מ"מ)
- ללא מצוף
- הספק שאיבה מקסימלי: 560 ליטר/דקה *
- גובה שאיבה מקסימלי: 15 מטר **
- הספק מנוע: 1,500W (מנוע תלת פאזי)
- מעבר חופשי של מוצקים: 46 מ"מ
- אורך כבל חשמל: 6 מטר
- משקל: 43 ק"ג

MADE IN JAPAN



VORTEX - האימפלר הוא מסוג מערבולת. סיבוב האימפלר מייצר מערבולת, פעולה צנטריפוגלית בין האימפלר למארז המשאבה. משולב עם מארז משאבה רחב, אפילו מוצקים גדולים וחומרים סיביים ניתן לשאוב החוצה בלי חסימה

הערות: * הספק מקסימלי בגובה אפס מטר ** גובה מקסימלי בהספק אפס ליטר חובה להתקין מפסק הגנה בפני עומס יתר לכל המשאבות להגנה על מנוע המשאבה

משאבות מקצועיות TSURUMI JAPAN

משאבת ביוב תעשייתית 100NH25.5

TSURUMI PUMP

PHASE

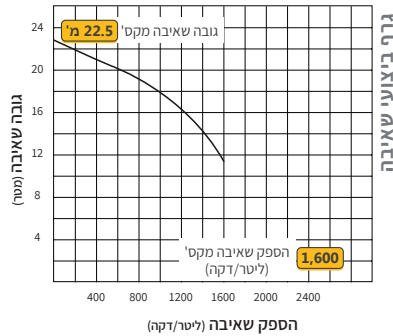
אימפלר CHANNEL



אימפלר תעלות מאסיבי לשימוש תעשייתי וממושר, בנוי מ 2 תעלות יניקה להתמודדות יעילה עם כל סוגי הביוב עם מינימום סתימות

- מק"ט: N20877
- גוף מיציקת ברזל אפור
- קוטר יציאה: 4" (100 מ"מ)
- ללא מצוף
- הספק שאיבה מקסימלי: 1,600 ליטר/דקה *
- גובה שאיבה מקסימלי: 22.5 מטר **
- הספק מנוע: 5,500W (מנוע תלת פאזי)
- מעבר חופשי של מוצקים: 35.5 מ"מ
- אורך כבל חשמל: 6 מטר
- משקל: 105 ק"ג

MADE IN JAPAN



מעמד רגל TOS3 למשאבות Tsurumi

TSURUMI PUMP

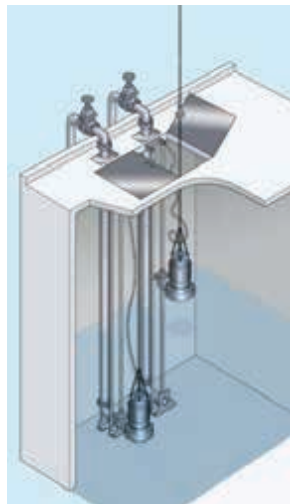
- מק"ט: N20878
- מעמד רגל לחיבור מהיר למשאבות Tsurumi
- קוטר יציאה: 3"

MADE IN JAPAN

מעמד רגל TOS4 למשאבות Tsurumi

- מק"ט: N20879
- מעמד רגל לחיבור מהיר למשאבות Tsurumi
- קוטר יציאה: 4"

MADE IN JAPAN



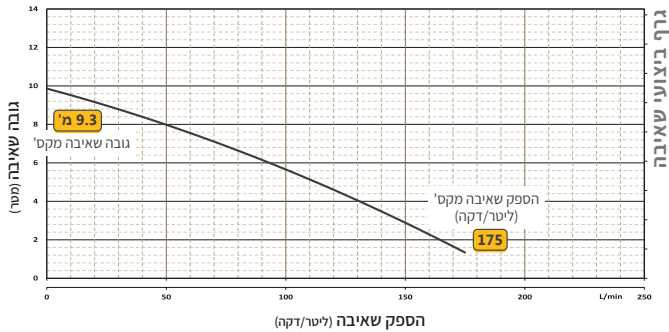
הערות: * הספק מקסימלי בגובה אפס מטר ** גובה מקסימלי בהספק אפס ליטר חובה להתקין מפסק הגנה בפני עומס יתר לכל המשאבות להגנה על מנוע המשאבה

משאבות מים ARVEN תוצרת איטליה

משאבה טבולה MIZAR 60 כולל מצוף



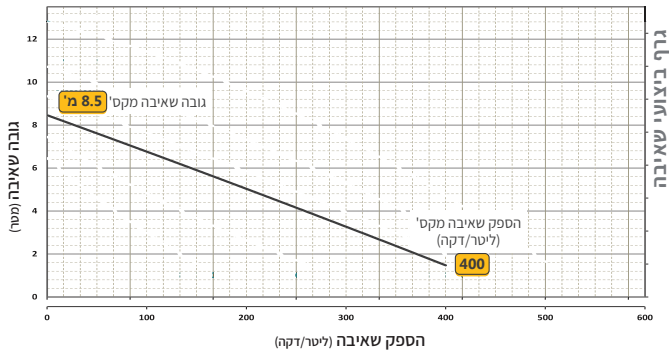
- מק"ט: N20801
- גוף מנירוסטה
- קוטר יציאה: 1 1/4" (30 מ"מ)
- הספק שאיבה מקסימלי: 175 ליטר/דקה *
- גובה שאיבה מקסימלי: 9.3 מטר **
- הספק מנוע: 700W (0.93 כ"ס)
- מעבר חופשי של מוצקים: 10 מ"מ
- טמפרטורת מים מקסימלית: 35°
- אורך כבל חשמל: 5 מטר
- משקל: 6.2 ק"ג



משאבה טבולה TIGER 100 כולל מצוף



- מק"ט: N20802
- גוף מנירוסטה
- קוטר יציאה: 2" (50 מ"מ)
- הספק שאיבה מקסימלי: 400 ליטר/דקה *
- גובה שאיבה מקסימלי: 8.5 מטר **
- הספק מנוע: 2 כ"ס
- מעבר חופשי של מוצקים: 50 מ"מ
- טמפרטורת מים מקסימלית: 35°
- אורך כבל חשמל: 6 מטר
- משקל: 13 ק"ג



משאבה טבולה VXP 400 כולל מצוף



- מק"ט: N20803
- גוף פלסטיק
- קוטר יציאה: 1 1/2"
- הספק שאיבה מקסימלי: 135 ליטר/דקה *
- גובה שאיבה מקסימלי: 5 מטר **
- הספק מנוע: 400W (0.55 כ"ס)
- מעבר חופשי של מוצקים: 30 מ"מ
- משקל: 4.6 ק"ג



הערות: * הספק מקסימלי בגובה אפס מטר ** גובה מקסימלי בהספק אפס ליטר
 חובה להתקין מפסק הגנה בפני עומס יתר לכל המשאבות להגנה על מנוע המשאבה

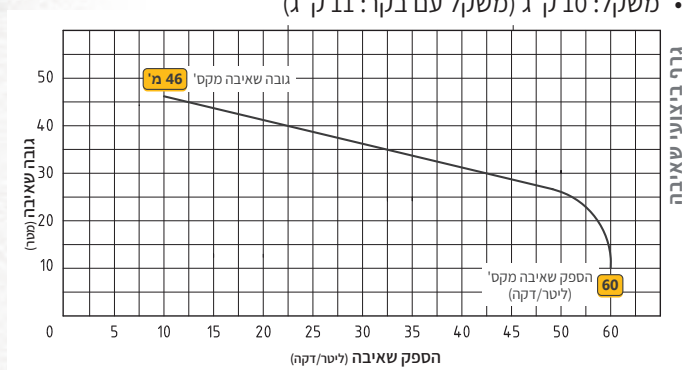
משאבות מים ARVEN תוצרת איטליה

משאבה יניקה להגברת לחץ מים INOX100




משאבה צנטריפוגלית אופקית יניקה עצמית והגברת לחץ מים. מתאימה למגוון שימושים כגון ריקון בורות וכלי קיבולת עם מים, העברת מים, ומגוון שימושים חקלאיים שונים. גוף המשאבה מנירוסטה עמידה.

- מק"ט: N20202
- מק"ט: N20202.A (עם בקר אלקטרוני)
- דגם: JETX100
- גוף משאבה מנירוסטה עמידה
- קוטר פתחי יניקה / סליקה: 1" (25 מ"מ)
- הספק שאיבה מקסימלי: 60 ליטר/דקה *
- גובה שאיבה מקסימלי: 46 מטר **
- הספק מנוע: 750W (1 כ"ס)
- טמפרטורת מים מקסימלית: 35°
- מאיץ עשוי מברונזה
- משקל: 10 ק"ג (משקל עם בקר: 11 ק"ג)



משאבות יניקה עצמית ALPHA מיציקת ברזל

מק"ט	דגם	יניקה/סליקה פתח	* הספק מקס' (ליטר דקה)	** גובה מקס' (מטר)	דגם המנוע	כ"ס
NM21258	O2RA	2" x 2"	550	18	בנזין הונדה GX160	5.5
NM21259	O2RA	2" x 2"	550	18	דיזל HATZ 1B-20	4.8
NM21254.D	O2RA	2" x 2"	450	18	משאבה בלבד	-
הזמנה מיוחדת	O3RA	3" x 3"	800	18	משאבה בלבד	-



הערות: * הספק מקסימלי בגובה אפס מטר ** גובה מקסימלי בהספק אפס ליטר חובה להתקין מפסק הגנה בפני עומס יתר לכל המשאבות להגנה על מנוע המשאבה

מפסקי הגנה ואביזרים למשאבות מים

תאור	מק"ט
מפסק הגנה בפני עומס יתר למשאבות מים תלת פאזיות (380V) מתאים למשאבת מים מדגם LBV-315AT ולמשאבות ביוב טבולות TSURUMI תלת פאזיות	BZ21145
מפסק הגנה בפני עומס יתר, 10A כולל נורת ביקורת מתאים למשאבות מים מדגמים LBV-215A, LBC-215A, LBV-315A	BZ21141
מפסק הגנה בפני עומס יתר, 5A כולל נורת ביקורת מתאים למשאבות מים מדגמים LBV-75A, LB-75A	BZ21142
מפסק הגנה בפני עומס יתר, 3A כולל נורת ביקורת מתאים למשאבות מים מדגמים LBV-40A, LB-40A	BZ21143



תאור	מק"ט
בקר אלקטרוני SK-10 למשאבה יניקה עצמית והגברת לחץ מים. מתאים למשאבת מים מדגם INOX100	N20791
מצוף SK-12 + כבל 10 מ' להפעלה וניתוק מתאים למגוון משאבות ביוב טבולות TSURUMI	N20793
מערכת התראה בפני עליית מפלס מים בבור ניקוז כולל מצוף פיקוד וצופר 230V	NM20248



