

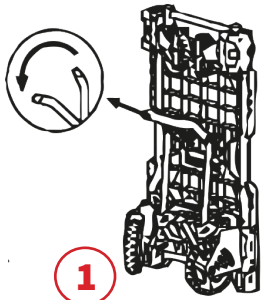


# הוראות הפעלה

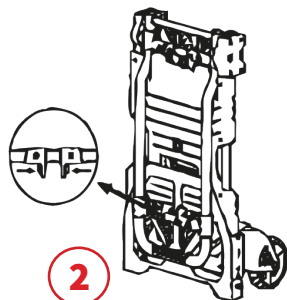
## עגלת מולטי 1-2 שני מצבים

עומס מקסימאלי: במצב 4 גלגלים - 120 ק"ג | במצב 2 גלגלים - 70 ק"ג  
מקט - T10555

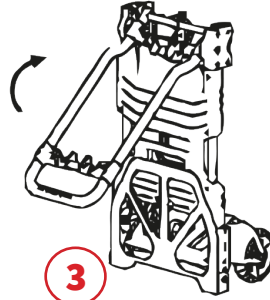
### A: הוראות לשימוש כעגלה בעלת 4 גלגלים



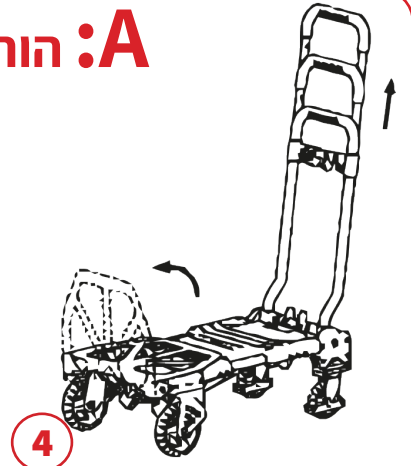
**1** הורד את הידית מטה ע"מ לנעול את הגלגלים במקום



**2** לחץ על המנופים ע"מ לשחרר את נעילת הידית



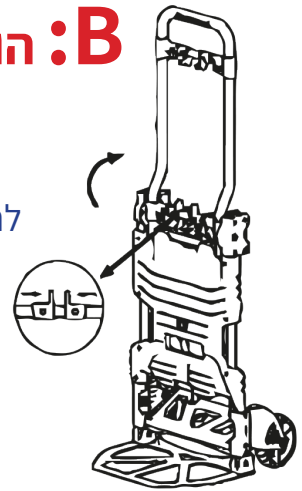
**3** הרם את הידית עד שהיא ננעלת במקום



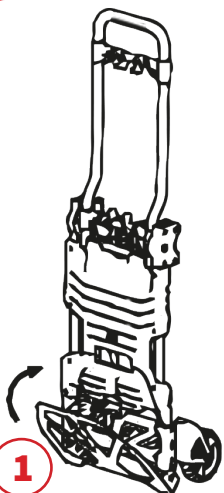
**4** לחץ על המנופים ע"מ לכוונן את גובה הידית, עד הגובה הרצוי. הרם את פלטת הבסיס במידה ויש צורך.

### B: הוראות לשימוש כעגלה בעלת 2 גלגלים

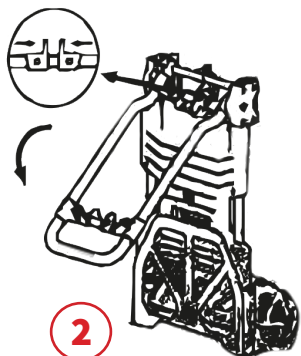
לחץ את הידית מעט קדימה ואחורה, יחד עם לחיצה על הכפתורים לשחרור הנעילה - הרם את הידית כלפי מעלה ע"מ לעבור למצב 2 גלגלים



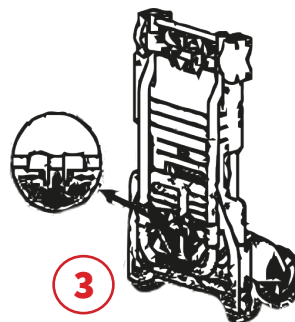
### C: הוראות לקיפול העגלה



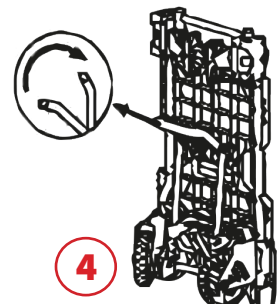
**1** סגור את פלטת הבסיס כלפי העגלה



**2** דחוף את הידית מעט קדימה ואחורה, יחד עם לחיצה על הכפתורים לשחרור הנעילה - וקפל את הידית כלפי מטה



**3** לחץ על המנופים כדי לנעול את הידית במצב מקופל



**4** משוך את הידית למעלה ע"מ שהגלגלים יחזרו למקומם במצב מקופל - ולנעול אותם במקומם